


Sport im Ganzttag – Schuljahr 07/08



Trägerschaften der Ganztagsangebote



- 632 Schulen (= 35,8%) Wohlfahrtsverband
- 567 Schulen (= 32,1%) JH-Träger/Kirchen/Sonstige
- 63 Schulen (= 3,6%) Sportorganisation
= 71,5% aller OGS arbeiten mit einem „externen“ Träger
- 246 Schulen (= 13,9%) Schulverwaltungsamt
- 50 Schulen (= 2,8%) Jugendamt
= an 16,8% aller OGS wird der Ganzttag durch die Kommune organisiert
- 206 Schulen (= 11,7%) Förderverein/Elterninitiative der Schule
= 11,7% aller OGS arbeiten mit „ihrem“ Förderverein



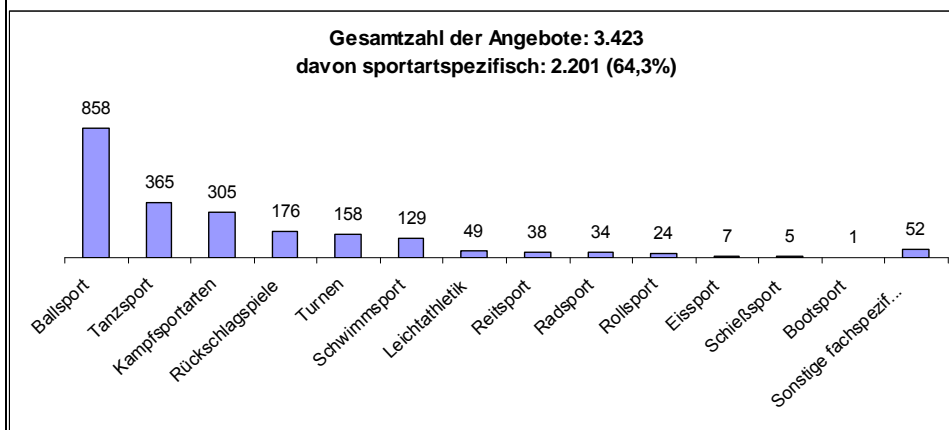


Ergebnisse der Strukturdatenabfrage

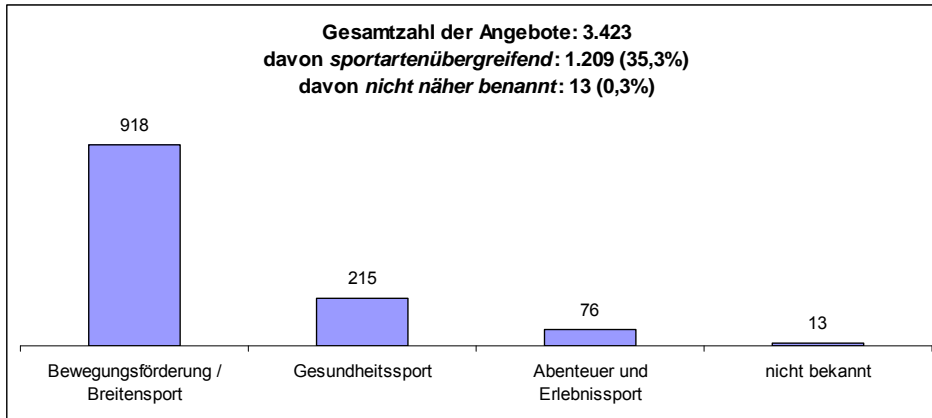
- Die Daten von **28** Koordinierungsstellen sind – differenziert nach BeSS-Angeboten pro Schule – in die Auswertung eingeflossen. Damit werden **52%** der insgesamt tätigen Koordinierungsstellen repräsentiert.
- Die zur Verfügung gestellten Daten beziehen sich auf **965 OGS** (**33%** aller eingerichteten OGS).



BeSS-Angebote im Schuljahr 07/08 nach Sportartenkategorien



BeSS-Angebote im Schuljahr 07/08 nach Sportartenkategorien



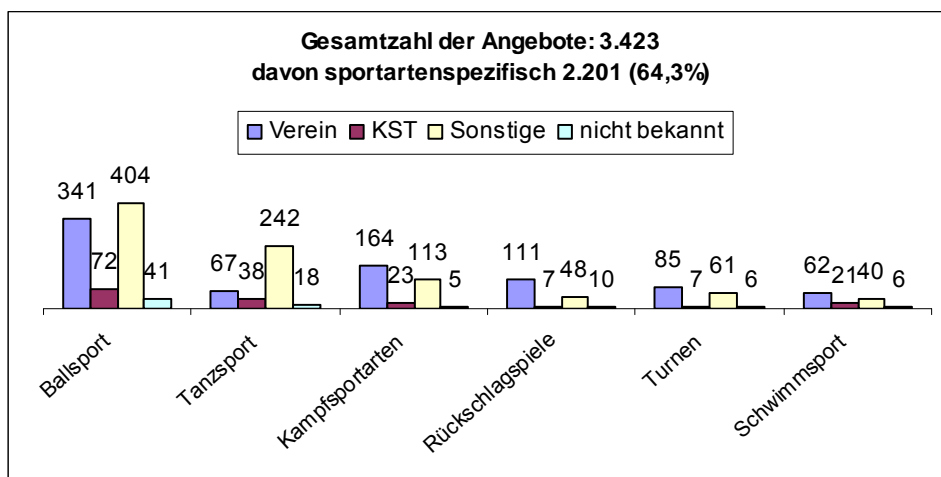
Beteiligung des organisierten Sports

Durchführende Institution des BeSS-Angebotes 07/08	Zahl der Angebote	Anteil
Sportverein	1.284	37,51%
Koordinierungsstelle „Ganztag“ (KST)	359	10,49%
Sonstige	1.627	47,53%
nicht bekannt	153	4,47%
	<u>3.423</u>	<u>100,00%</u>

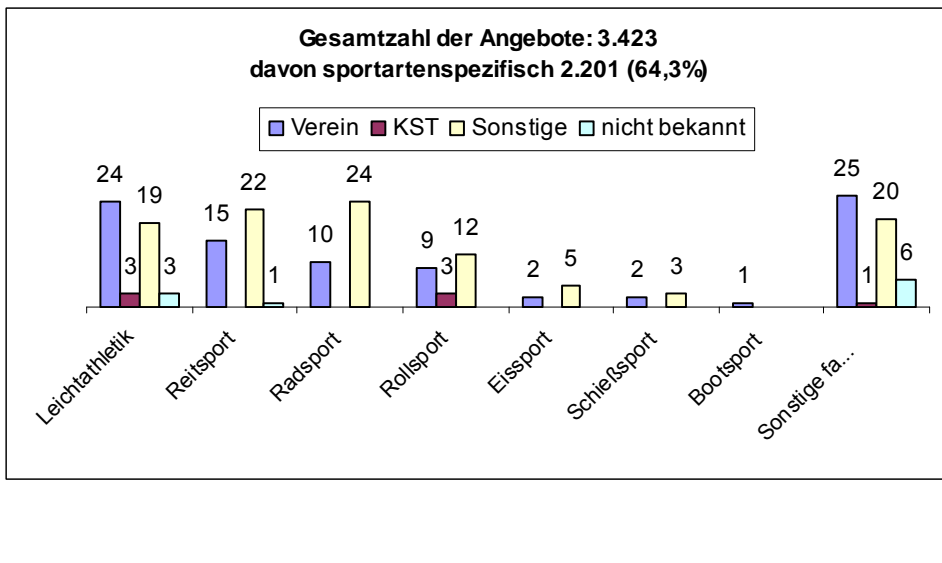
Zusammensetzung der „sonstigen“ Anbieter

Sonstige Anbieter 07/08	Zahl der Angebote	Anteil
Übungsleiter privat	536	32,94%
Personal des Trägers	401	24,65%
Lehrer	158	9,71%
Kommerzieller Anbieter	65	4,00%
Student	53	3,26%
Schüler	31	1,91%
Personal anderer Träger	26	1,60%
Eltern	26	1,60%
Honorarkraft	19	1,17%
Sportfachkraft	10	0,61%
Krankenkasse	5	0,31%
sonstige	297	18,25%
	1.627	100,00%

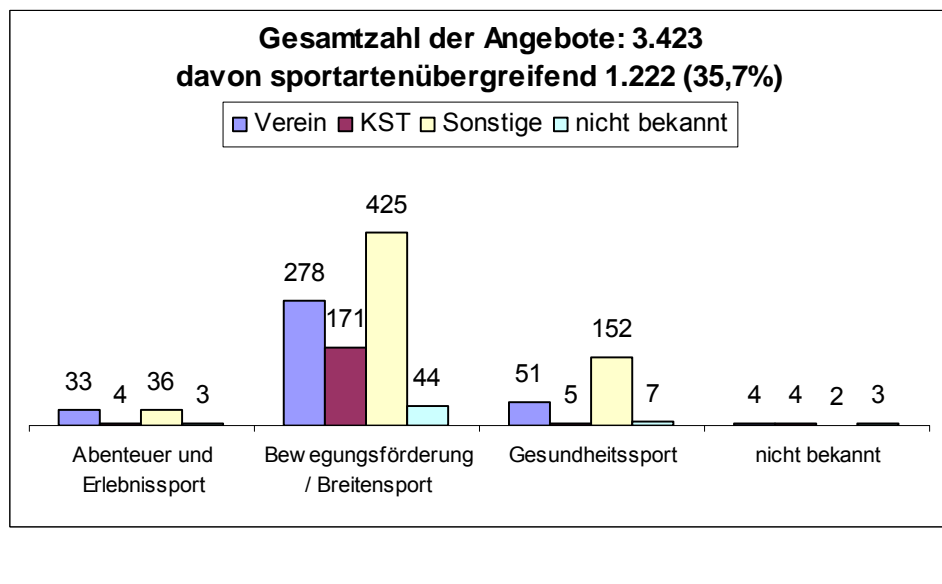
BeSS-Angebote im Schuljahr 07/08 nach Sportartenkategorien

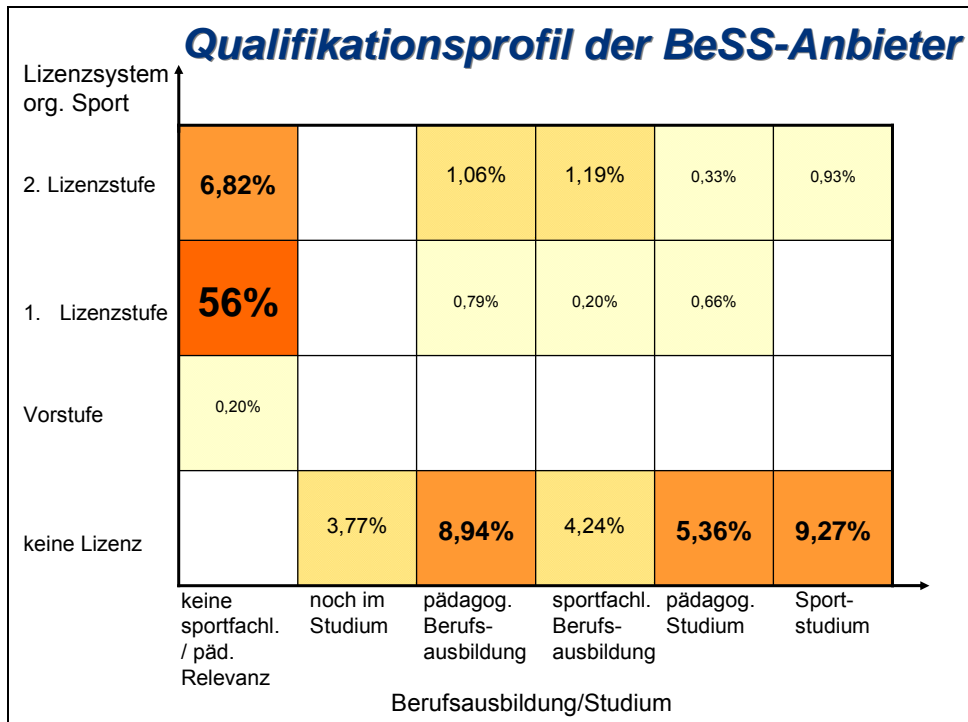


BeSS-Angebote im Schuljahr 07/08 nach Sportartenkategorien



BeSS-Angebote im Schuljahr 07/08 nach Sportartenkategorien





Ergebnisse auf der Landesebene im Zeitverlauf - 1

Schuljahr	Durchführende Institution des BeSS-Angebotes	Zahl der Angebote	Anteil
Schuljahr 05/06: 1.399 OGS eingerichtet, davon 615 (= 44%) ausgewertet	Sportverein	1.092	66%
↓		+192	-28%
07/08		1.284	38%
Schuljahr 07/08: 2.903 OGS eingerichtet, davon 965 (= 33%) ausgewertet	Koordinierungsstelle	133	8%
↓		+226	+2%
07/08		359	10%
	Summen Sport	1.225	74%
↓		+418	-26%
07/08		1.643	48%
	Sonstige	436	26%
↓		+1.344	+26%
07/08		1.780	52 %

Ergebnisse auf der Landesebene im Zeitverlauf - 2

Schuljahr	Sonstige Anbieter	Zahl der Angebote	Anteil
05/06	Übungsleiter privat	131	30%
↓		+405	+ / - 0%
07/08		536	30%
05/06	Personal Träger	85	20%
↓		+316	+3%
07/08		401	23%
05/06	Lehrkräfte	49	11%
↓		+109	-2%
07/08		158	9%
05/06	Sonstige	171	39%
↓		+514	-1%
07/08		685	38%

Entwicklungspotenziale für den organisierten Sport



- Mitarbeitergewinnung und -qualifizierung
- Einbindung der „privaten ÜL“
- Weiterentwicklung von Angebotsformen und -inhalten
- Analyse der sinkenden Vereinsbeteiligung
 - Kapazitätsproblem?
 - Umsetzung der Rahmenvereinbarung?
- Vernetzungsstrukturen / Einbindung in Bildungslandschaften
- Künftige Formen der Unterstützung
- Künftige Formen von Mitgliedschaften
-

